

Enkele goede redenen om te kiezen voor *Telemis* ?

INNOVATIE

- Met meer dan 20 jaar ervaring in het beheer van beelden van verschillende afdelingen (bv. radiologie, cardiologie, operatiekamers) heeft Telemis *TM-Microscopy* ontwikkeld, een IMS speciaal voor de afdeling anatomopathologie.
- *TM-Microscopy* maakt workflowbeheer mogelijk (koppeling van casussen aan artsen, lijst van te interpreteren casussen, diagnose op het scherm) en heeft een geïntegreerde tool voor het beheer van verslagen.
- Het platform is 100% webgebaseerd.
- De microservicearchitectuur is onbeperkt schaalbaar.
- De oplossing is reeds geïnstalleerd en wordt reeds routinematig gebruikt in prestigieuze universitaire en particuliere ziekenhuizen.

INTEGRATIE

- Het systeem is compatibel met de meeste microscopische beeldformaten (MRXS, NDPI, iSyntax, SVS, DICOM, TIF enz.).
- *TM-Microscopy* is compatibel met de bekendste AI-specialisten (bv. Visio-pharm, PaigeAI, Aiforia, MindPeak, VMScope) en integreert ook met zelf ontwikkelde algoritmen.
- Het platform integreert met de bestaande omgeving, zowel de LIS-software als de hardware-infrastructuur.

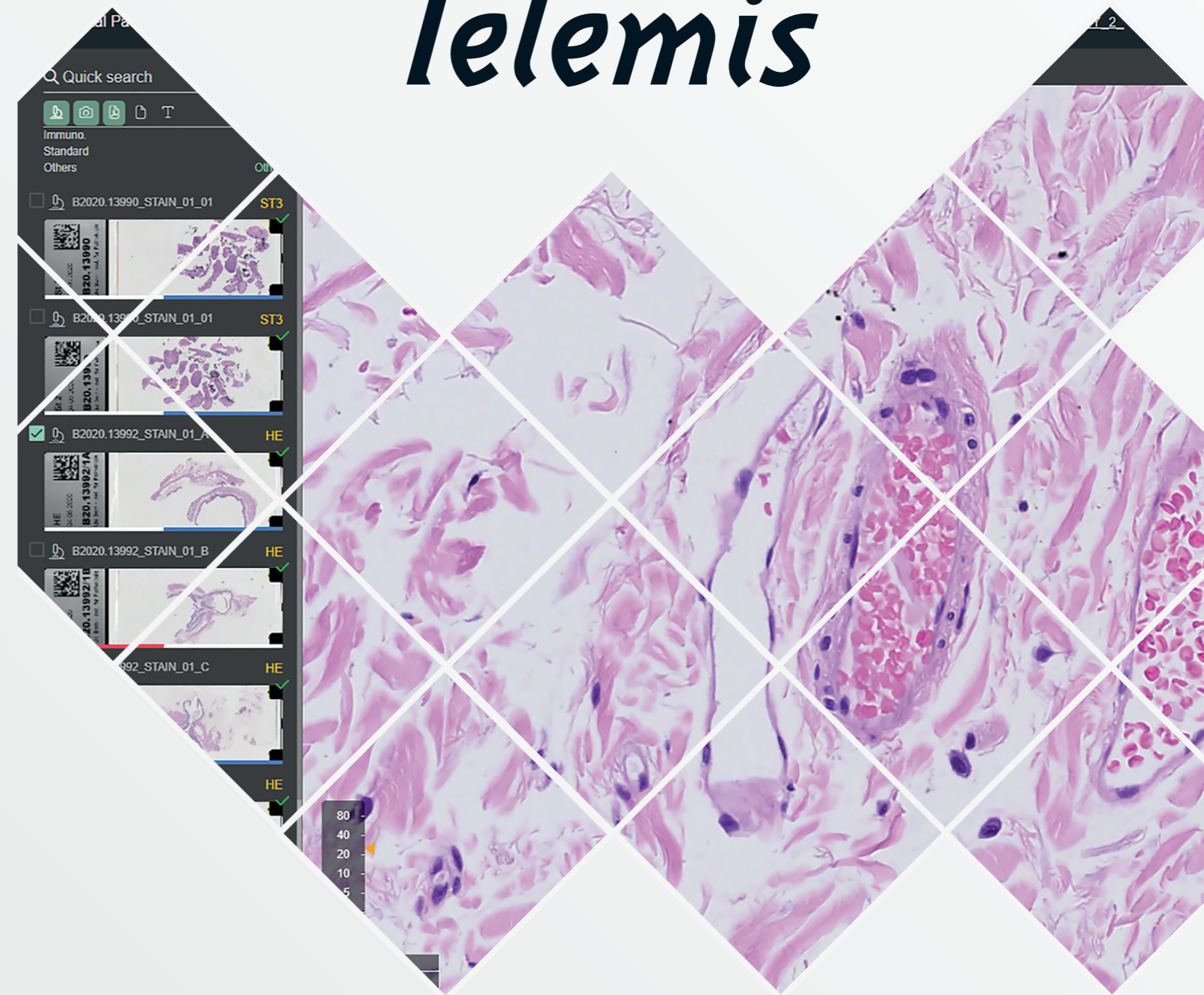
COMMITMENT

- Gegarandeerde kwaliteit van het dienstenaanbod.
- Financieel kostendekkend.
- Klantgerichte onderzoeks- en ontwikkelingsdiensten.
- 'All-inclusive'-benadering.



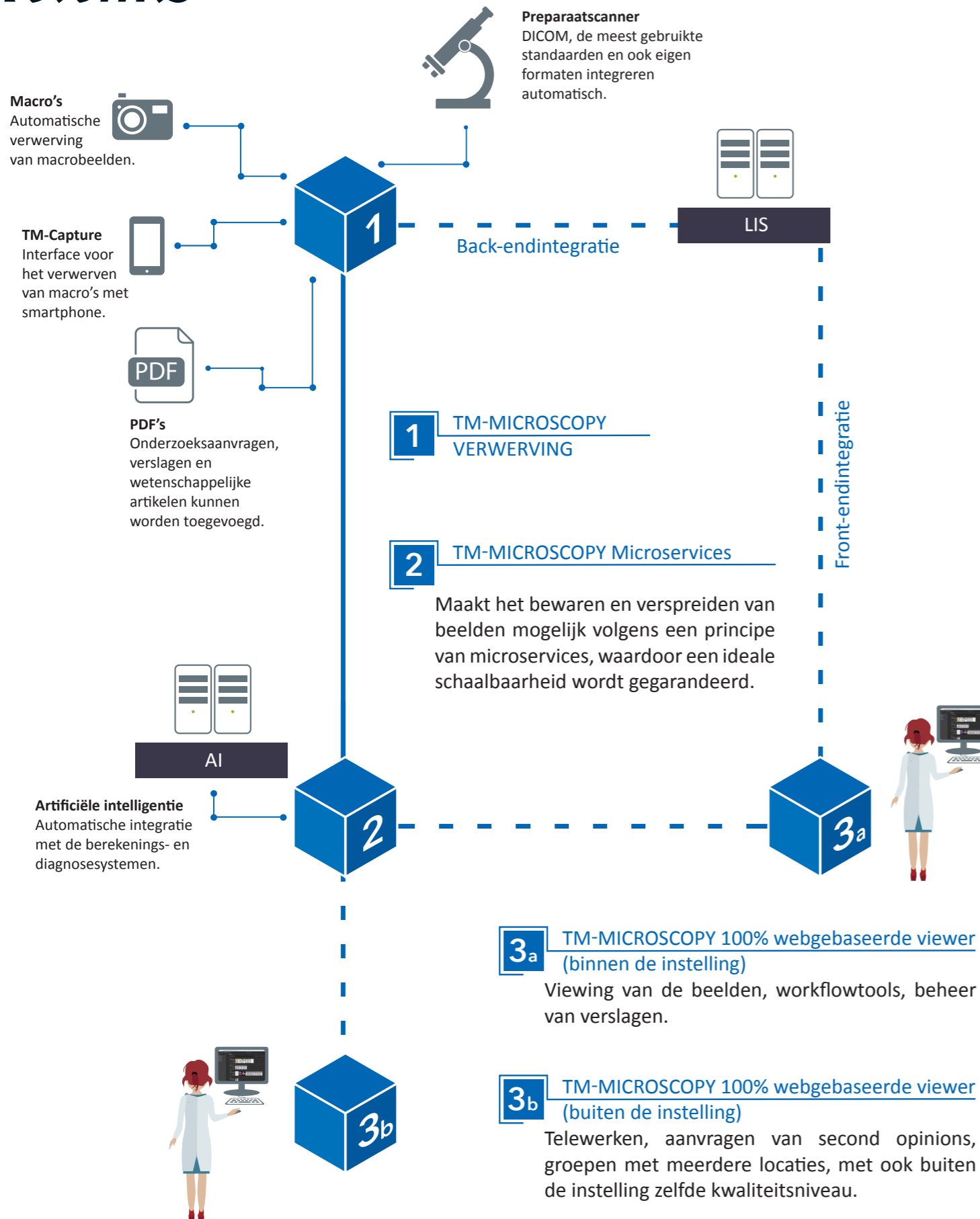
LOUVAIN-LA-NEUVE ■ LUXEMBURG ■ NEUCHÂTEL ■ RIGA ■ TOULOUSE ■ TURIJN ■ WILlich

WWW.TELEMIS.COM



TM-MICROSCOPY

Veel meer dan een IMS: beheer van alle beelden van uw laboratorium



De gebruikstoepassingen

Transformatie naar 'full digital pathology'

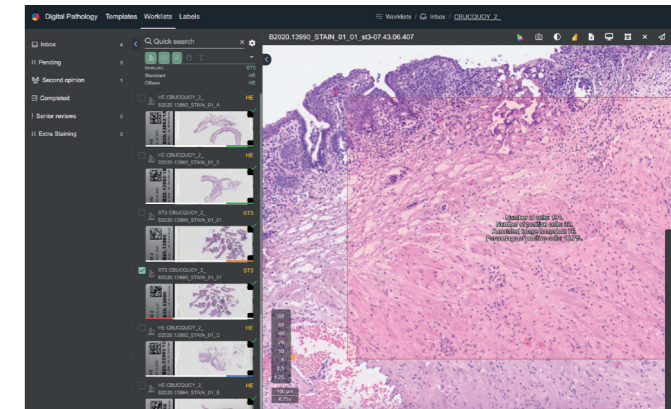
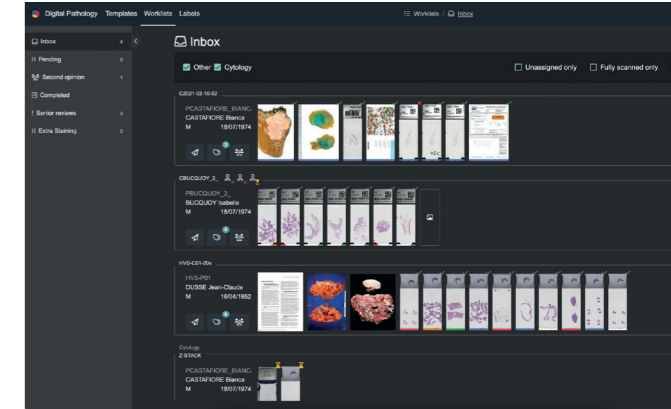
Telemis ondersteunt u bij de transformatie van uw laboratorium naar een 100% digitale omgeving, zowel voor de klinische routines zoals het maken van verzamelingen.

Telewerken

Voor een second opinion, het wetenschappelijk delen van een of meerdere casussen (tumorboard) of gewoon voor thuiswerken biedt *TM-Microscopy* alle benodigde workflow- en viewingfuncties. Zonder installatie op de computer en in alle veiligheid.

Integratie van algoritmen

Intelligente algoritmen helpen pathologen bij het berekenen of versnellen van hoogwaardige diagnoses. *TM-Microscopy* is open en schaalbaar, zodat u zonder extra kosten bestaande en toekomstige algoritmen kunt integreren.



... en de geleverde diensten

Onbeperkte begeleiding

Alle bij het *TM-Microscopy*-systeem horende diensten zijn onbeperkt en zonder extra kosten. Deze diensten omvatten het projectbeheer, de configuratie, bezoeken ter plaatse en opleidingen. Dit gebeurt bij de installatie en tijdens de hele duur van ons partnerschap. Dus geen onaangename budgettaire verrassingen!

Continu nieuwe versies

Net als de diensten maken ook nieuwe versies deel uit van het onbeperkte pakket van Telemis. Ze worden in uw laboratorium geïnstalleerd en u krijgt opleiding voor de nieuwe tools. U blijft altijd up-to-date!

